

mit Bildwandfläche
Polar GS
(Brandschutzklasse B1)

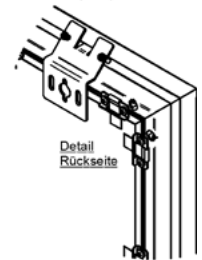
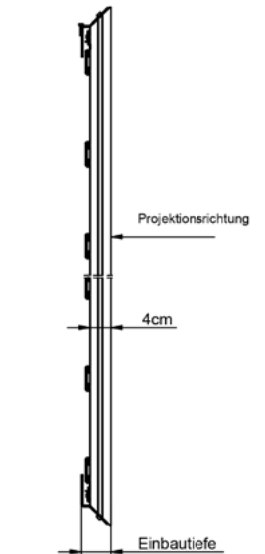

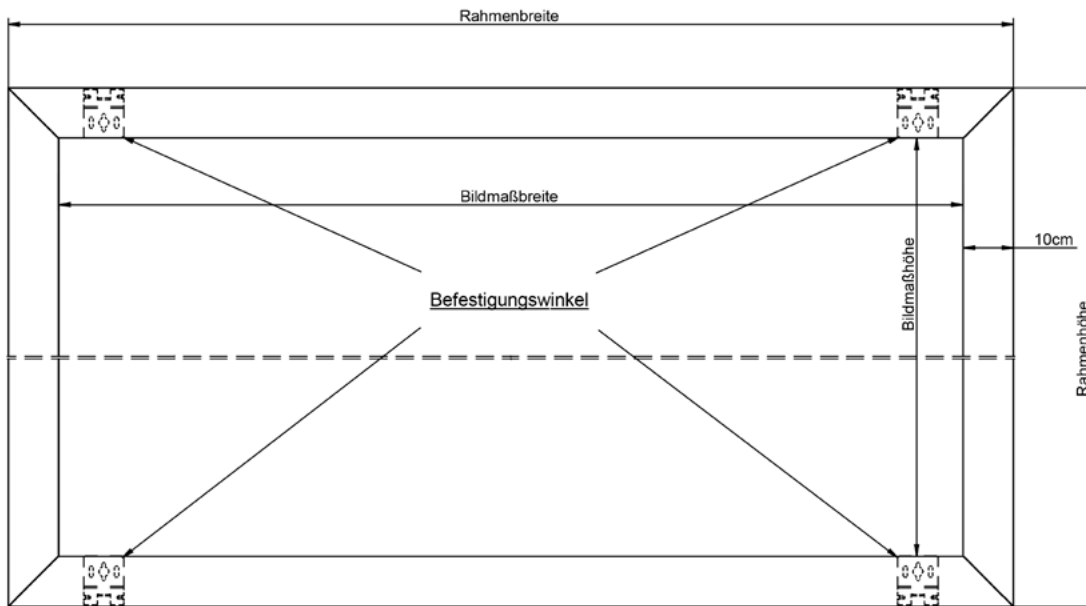


Farbbeispiel: Rahmen in Alu eloxiert

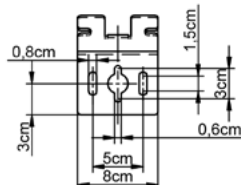
Lichtbildwand für Schulung, Seminar und Konferenz

- Rahmen:** Aluminiumprofilrahmen umlaufend B 10 x H 4 cm
Pulverbeschichtet in RAL 9016 Verkehrsweiß (Rahmen auf Wunsch kostenfrei in Alu eloxiert)
Einbautiefe ca. 6 cm – Bis Rahmenbreite B 450 cm
Einbautiefe ca. 9,5 cm – Ab Rahmenbreite B 451 cm
- Montageart:** Starre Wandmontage mittels vier in Montagenuten verschiebbaren Befestigungswinkeln
- Formate:** Rahmenaußenmaß bis B 600 x H 400 cm
- Bildwandfläche:** Polar GS – Schwer entflammbar, erfüllt die Anforderungen nach DIN 4102 – B1, Bildwandfläche wird mittels Laschen auf Rückseite des Rahmens gespannt und verschraubt
- Transport:** Erfolgt zerlegt in 2 Packstücken

Bauausführung nach DIN 56950-4: 2015 Sicherheitstechnische Anforderungen und Prüfungen an konfektionierte Bildwände



Befestigungswinkel



Einbautiefe bis Rahmenbreite 450cm = 6cm
 Einbautiefe ab Rahmenbreite 451cm = 9,5cm